

## Recherche d'une MSI

Afin d'éviter toute publicité et de réduire les répétitions, les MSI incluent :

- les **noms génériques**;
- les **catégories globales**.

*Dans l'exemple présenté dans ce guide, nous cherchons de l'information concernant la médication par aérosol-doseur.*

1

### Table des matières

RECHERCHE DE BASE	p. 2
Rechercher par thématique	p. 2
Rechercher par mot(s) clé(s)	p. 3
Rechercher par date de dernière mise à jour	p. 4
RECHERCHE AVANCÉE	p. 4
Trier les résultats par date de dernière mise à jour	p. 4
Trier les résultats par pertinence	p. 5
Trier les résultats par ordre alphabétiques	p. 5
Rechercher les MSI incluant des outils ou capsules	p. 5
Rechercher le contenu de l'établissement	p. 6

# Recherche d'une MSI

## RECHERCHE DE BASE

### OPTION 1 : RECHERCHE PAR THÉMATIQUE

1. Cliquer sur la tuile (icône) de la thématique liée à la méthode recherchée ou sélectionner la thématique dans le menu déroulant.



**Critères de recherche**

Vidéos  E-learning  Outils  Personnalisées par mon établissement  Méthodes de mon établissement

Date de dernière mise à jour:  /   
Date de début:  Date de fin:

Thématique

**Thématiques**

SÉLECTION DE L'ÉTABLISSEMENT:

SITUATIONS D'URGENCE THÉRAPIE PAR PERFUSION MÉDICAMENTS ET AUTRES SUBSTANCES PRÉVENTION ET CONTRÔLE DES INFECTIONS

2

2. La liste des MSI liées à cette thématique s'affichera. Parcourir la liste, trier les résultats (voir RECHERCHE AVANCÉE, p. 4) ou ajouter un ou plusieurs mots clés dans la barre de recherche.



**Critères de recherche**

Vidéos  E-learning  Outils  Personnalisées par mon établissement  Méthodes de mon établissement

Date de dernière mise à jour:  /   
Date de début:  Date de fin:

Médicaments et autres substances

**Recherche**

Affiche 1 à 5 sur 70  
Voir la liste complète des résultats

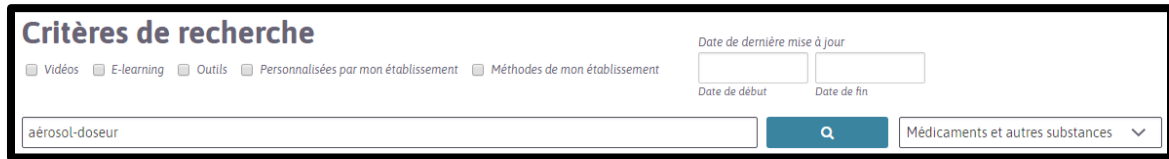
Trier par Dernière mise à jour Pertinence Titre

**Administration d'un médicament par aérosol-doseur**  
Administrer un médicament sous forme de pulvérisation dans la cavité buccale et les voies respiratoires supérieures à l'aide d'un dispositif pressurisé communément appelé aérosol-doseur.  
Révisé le: 2014/12/05  
Thématiques: Médicaments et autres substances

# Recherche d'une MSI

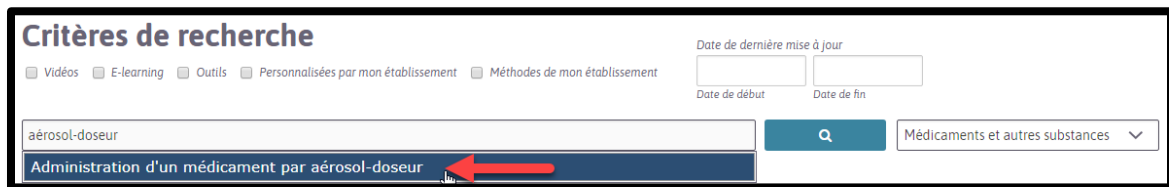
## OPTION 2 : RECHERCHE PAR MOT(S) CLÉ(S)

1. Cliquer sur la barre de recherche et entrer un ou plusieurs mots clés.



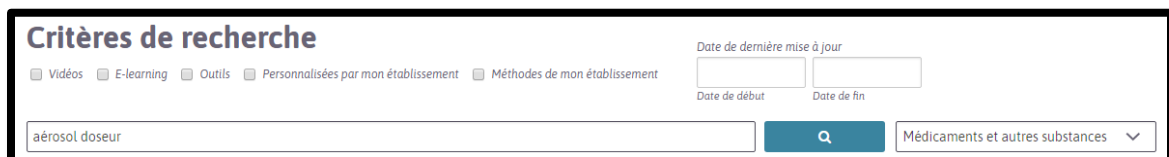
The screenshot shows a search interface titled "Critères de recherche". It includes several filter checkboxes: "Vidéos", "E-learning", "Outils", "Personnalisées par mon établissement", and "Méthodes de mon établissement". There are also date input fields for "Date de dernière mise à jour", "Date de début", and "Date de fin". The search bar contains the text "aérosol-doseur". To the right of the search bar is a magnifying glass icon and a dropdown menu currently set to "Médicaments et autres substances".

- a. Si un menu déroulant apparaît sous la barre de recherche, parcourir cette liste.
- i. Si la MSI recherché se trouve dans cette liste déroulante, cliquer sur le titre pour la consulter.



This screenshot is identical to the previous one, but the dropdown menu is now open. The first item, "Administration d'un médicament par aérosol-doseur", is highlighted in blue, and a red arrow points to it from the right.

- ii. Si la MSI recherché ne se trouve pas dans cette liste :
- remplacer les mot(s) clé(s);
  - cliquer sur la loupe ou sélectionner une thématique dans le menu déroulant.



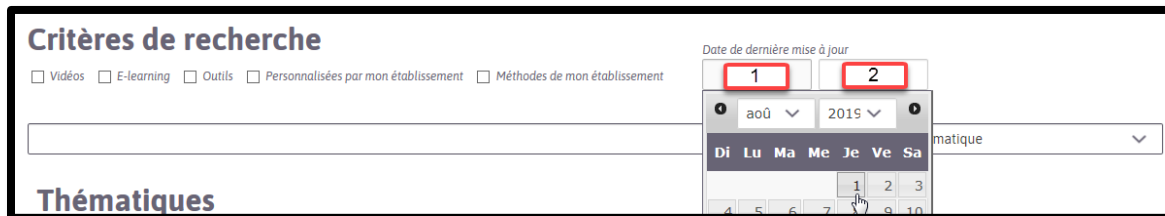
This screenshot is identical to the previous ones, but the search bar now contains the text "aérosol doseur" (without the hyphen).

2. La liste des MSI incluant ces mots clés s'affichera. Parcourir cette liste ou trier les résultats (voir RECHERCHE AVANCÉE, p. 4).

# Recherche d'une MSI

## OPTION 3 : RECHERCHER PAR DATE DE DERNIÈRE MISE À JOUR

1. Pour afficher seulement les MSI mises à jour durant une certaine période, sélectionner une date de début et une date de fin dans le moteur de recherche de la page d'accueil.



The screenshot shows the 'Critères de recherche' section. It includes several checkboxes: 'Vidéos', 'E-learning', 'Outils', 'Personnalisées par mon établissement', and 'Méthodes de mon établissement'. Below these is a search input field. To the right, there is a date selection interface for 'Date de dernière mise à jour'. It features a calendar for the month of August 2019, with the 1st and 2nd highlighted by red boxes. A dropdown menu for 'Thématiques' is partially visible on the right.

4

2. Parcourir cette liste ou trier les résultats (voir RECHERCHE AVANCÉE ci-dessous).

## RECHERCHE AVANCÉE

### OPTION 1 : TRIER LES RÉSULTATS PAR DATE DE DERNIÈRE MISE À JOUR

1. Dans la liste des résultats, cliquer sur « Dernière mise à jour ».
2. Cliquer sur la flèche grise à droite de « Dernière mise à jour » pour afficher les résultats du plus récent au plus ancien ou du plus ancien au plus récent.

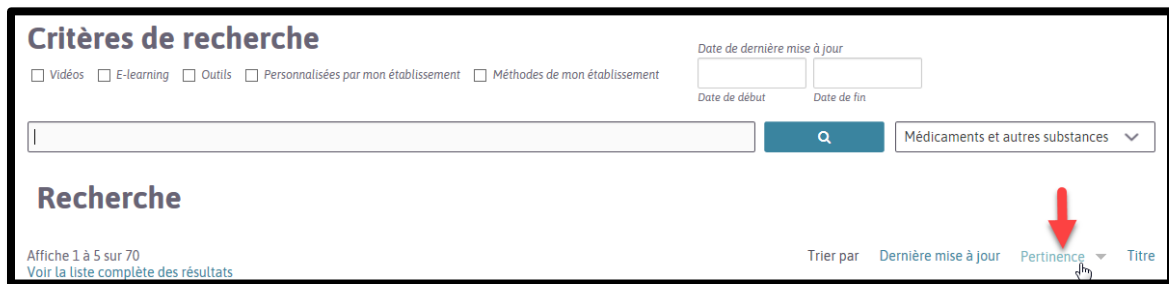


The screenshot shows the 'Critères de recherche' section with date selection fields for 'Date de début' and 'Date de fin'. Below is a search input field, a search button, and a dropdown menu for 'Médicaments et autres substances'. The 'Recherche' section below shows 'Affiche 1 à 5 sur 70' and a link 'Voir la liste complète des résultats'. At the bottom right, there is a 'Trier par' section with options: 'Dernière mise à jour', 'Pertinence', and 'Titre'. A red arrow points to the dropdown arrow next to 'Dernière mise à jour'.

# Recherche d'une MSI

## OPTION 2 : TRIER LES RÉSULTATS PAR PERTINENCE

1. Dans la liste des résultats, cliquer sur « Pertinence ».
2. The résultat le plus pertinent, qui apparait au début de la liste, correspond à la MSI dans laquelle les mots clés apparaissent le plus souvent.



**Critères de recherche**

Vidéos  E-learning  Outils  Personnalisées par mon établissement  Méthodes de mon établissement

Date de dernière mise à jour

Date de début  Date de fin

Médicaments et autres substances ▼

**Recherche**

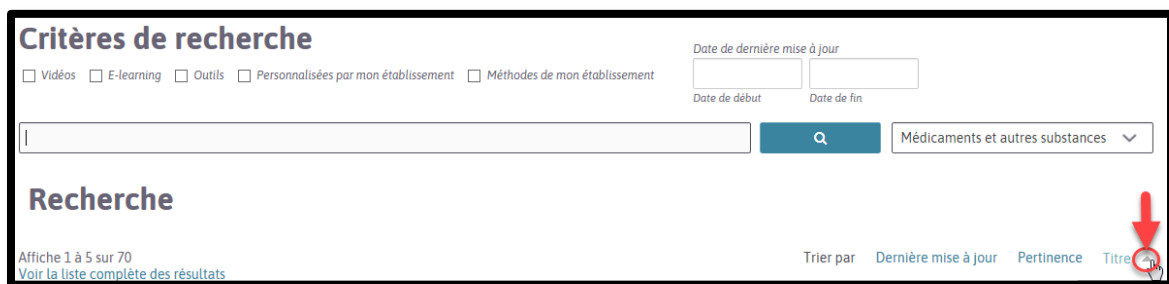
Affiche 1 à 5 sur 70  
[Voir la liste complète des résultats](#)

Trier par Dernière mise à jour **Pertinence** ▼ Titre

5

## OPTION 3 : TRIER LES RÉSULTATS PAR ORDRE ALPHABÉTIQUE

1. Dans la liste des résultats, cliquer sur « Titre ».
2. Cliquer sur la flèche grise à droite de « Titre » pour afficher les résultats de A à Z ou de Z à A.



**Critères de recherche**

Vidéos  E-learning  Outils  Personnalisées par mon établissement  Méthodes de mon établissement

Date de dernière mise à jour

Date de début  Date de fin

Médicaments et autres substances ▼

**Recherche**

Affiche 1 à 5 sur 70  
[Voir la liste complète des résultats](#)

Trier par Dernière mise à jour Pertinence **Titre** ▼

## OPTION 4 : RECHERCHE LES MSI INCLUANT DES OUTILS OU CAPSULES

1. Dans la barre de recherche, sélectionner « Vidéos », « E-learning » ou « Outils » pour rechercher parmi les MSI incluant ces supports seulement.
2. Cliquer sur le titre de la MSI pour la consulter.

## Recherche d'une MSI

**Critères de recherche**

Vidéos  E-learning  Outils  Personnalisées par mon établissement  Méthodes de mon établissement

Date de dernière mise à jour

Date de début Date de fin

Thématique

- a. Les outils se trouvent dans la section « Outils ».
- b. Les capsules vidéos et d'e-learning se trouvent dans le texte des différents onglets.

### OPTION 5 : RECHERCHE LE CONTENU DE L'ÉTABLISSEMENT

1. Dans l'outil de recherche, sélectionner « Personnalisées par mon établissement » pour afficher la liste des MSI personnalisées ou sur « Méthodes de mon établissement » pour afficher la liste des MSI créées par l'établissement.

**Critères de recherche**

Vidéos  E-learning  Outils  Personnalisées par mon établissement  Méthodes de mon établissement

Date de dernière mise à jour

Date de début Date de fin

Thématique

2. Cliquer sur le titre de la MSI pour la consulter.
  - a. Note : la personnalisation s'affiche dans un encadré bleu-vert dans le texte (onglet) ou dans la section « Outils ».